

«СОГЛАСОВАНО»

Глава города Туапсе муниципального образования Туапсинский район

С.В. Бондаренко

*С.В. Бондаренко*  
«17» августа 2022 г.

«СОГЛАСОВАНО»

Начальник ОГИБДД ОМВД России по Туапсинскому району

А.Е. Готов

*А.Е. Готов*  
«14» августа 2022 г.

«УТВЕРЖДАЮ»

Заведующий МБДОУ ДС № 36 «Аленький цветочек» г. Туапсе

В.В. Железнякова

*В.В. Железнякова*  
«17» августа 2022 г.

«СОГЛАСОВАНО»

Начальник управления образования администрации муниципального образования Туапсинский район

Г.А. Никольская

*Г.А. Никольская*  
«16» августа 2022 г.

## ПАСПОРТ

дорожной безопасности образовательной организации  
Муниципального бюджетного дошкольного образовательного учреждения  
детского сада № 36 «Аленький цветочек» г. Туапсе  
муниципального образования Туапсинский район

2022 год

## Общие сведения

Муниципальное бюджетное дошкольное образовательное учреждение детский сад № 36 «Аленький цветочек» г. Туапсе муниципального образования Туапсинский район.

Тип образовательной организации: дошкольное образование.

Юридический адрес: 352800; Российская Федерация; Краснодарский край; Туапсинский район, г. Туапсе, ул. К Цеткин, здание-2а.

Фактический адрес: 352800; Российская Федерация; Краснодарский край; Туапсинский район, г. Туапсе, ул. К Цеткин, здание-2а.

Руководители образовательной организации:

Заведующий Железнякова В.В. 2-38-36

Ответственные работники  
муниципального органа  
образования:

Главный специалист

МКУ «Комитет развития  
образования Туапсинского района»

Нагорная В. С. 2-54-48

Ответственные от  
Госавтоинспекции:  
ИП (по БДД) ОГИБДД  
ОМВД России по  
Туапсинскому району

Кириллова А.С. 5-46-76

Ответственные работники  
за мероприятия по профилактике  
детского травматизма:  
старший воспитатель

Репухова Т.С. 2-38-36

Руководитель или ответственный  
работник дорожно-эксплуатационной  
организации, осуществляющей  
содержание улично-дорожной  
сети (УДС)\*:

начальник отдела ЖКХ  
администрации г. Туапсе

Чернышов Е. В. 2-32-61

Количество воспитанников, посещающих МБДОУ ДС № 36 №Аленький цветочек» г. Туапсе на 1 сентября 2022 года -110 человек.

Наличие уголка по БДД: имеется.

Наличие класса по БДД: не имеется.

Наличие автогородка (площадки) по БДД: не имеется.

Наличие автобуса в образовательной организации: не имеется.

Владелец автобуса: -

Время пребывания в образовательной организации:

Понедельник-пятница с 7.30 до 18.00 часов

**Телефоны оперативных служб:**

|                         |              |
|-------------------------|--------------|
| Пожарная охрана         | 0 1          |
| Дежурный ОМВД           | 0 2          |
| Скорая мед. помощь      | 0 3          |
| Горгаз (аварийная пом.) | 0 4          |
| Администрация города    | 051, 2-22-15 |



## Содержание

1. План-схема образовательной организации.
  - 1.1. Район расположения образовательной организации, пути движения транспортных средств и воспитанников (в сопровождении родителей) с размещением соответствующих технических средств, расположение мест для парковки.
  - 1.2. Организация дорожного движения в непосредственной близости от образовательной организации с размещением соответствующих технических средств, маршрутов движения детей и расположение парковочных мест.
  - 1.3. Пути движения транспортных средств к местам разгрузки/погрузки и рекомендуемые безопасные пути передвижения детей по территории образовательной организации.
2. Фото к схемам:
  - 2.1. Пешеходные переходы и дорожные знаки;
  - 2.2. Автобусная остановка, находящаяся рядом с учреждением;
  - 2.3. Въезд в учреждение ТС.
  - 2.4. Приказ об организации деятельности ДОУ по предупреждению детского ДТП.
3. План мероприятий по обучению детей ПДД на 2022-2023 учебный год.
4. Акт обследования.
5. Аналитическая справка.

МУНИЦИПАЛЬНОЕ БЮДЖЕТНОЕ ДОШКОЛЬНОЕ ОБРАЗОВАТЕЛЬНОЕ  
УЧРЕЖДЕНИЕ ДЕТСКИЙ САД № 36 «АЛЕНЬКИЙ ЦВЕТОЧЕК» Г. ТУАПСЕ  
МУНИЦИПАЛЬНОГО ОБРАЗОВАНИЯ ТУАПСИНСКИЙ РАЙОН

П Р И К А З

«11» августа 2022 г

№ 80-о

г. Туапсе

**Об организации деятельности ДОУ по предупреждению  
детского дорожно-транспортного травматизма**

В целях предупреждения дорожно-транспортного травматизма воспитанников ДОУ п р и к а з ы в а ю:

1. Назначить ответственным за ведение и координацию работы по вопросам профилактики детского дорожно-транспортного травматизма старшего воспитателя Т.С. Репухову.
2. Утвердить план работы по предупреждению дорожно-транспортного травматизма воспитанников на 2022-2023 учебный год.  
Ответственный: старший воспитатель Т.С. Репухова.
3. Оформить уголки безопасности по дорожному движению в группах.  
Ответственные: воспитатели групп.
4. Организовать с детьми проведение практических занятий, тематических бесед, инструктажей по безопасному участию в дорожном движении, использовать материалы периодических изданий в профилактической работе. Ответственные: воспитатели групп.
5. Контроль за исполнением приказа оставляю за собой.

заведующий



В.В. Железнякова

приказом ознакомлена:

Старший воспитатель: *Репухова Т.С.*

МУНИЦИПАЛЬНОЕ БЮДЖЕТНОЕ ДОШКОЛЬНОЕ  
ОБРАЗОВАТЕЛЬНОЕ УЧРЕЖДЕНИЕ ДЕТСКИЙ САД № 36  
«АЛЕНЬКИЙ ЦВЕТОЧЕК» Г. ТУАПСЕ  
МУНИЦИПАЛЬНОГО ОБРАЗОВАНИЯ ТУАПСИНСКИЙ РАЙОН

Утверждаю:

Заведующий МБДОУ ДС  
№ 36 «Аленький цветочек»

В. В. Железнякова



## ПЛАН МЕРОПРИЯТИЙ по обучению детей правилам дорожного движения (ПДД) на 2022-2023 учебный год

г. Туапсе  
2022г



## Планирование работы с детьми младшей группы «Безопасное поведение на дороге»

| Время проведения | Мероприятие  | Задачи  | Примечания |
|------------------|--|---|------------|
| Сентябрь         | Рассматривание картин из серии «Улицы города»  | Формировать представление об окружающем (улица, проезжая часть, тротуар).   |            |
| Октябрь          | 1. Занятие «Машина едет с ветерком» (рассматривание картин из серии «Транспорт»)<br>2. Целевая прогулка «Наша улица» | Знакомить с некоторыми видами транспорта: грузовыми и легковыми машинами, автобусом.<br><br>Формировать представление о проезжей части и тротуаре. Рассказать детям о том, что на проезжей части нельзя играть.           |            |
| Ноябрь           | 1. Дидактическая игра «Светофор».<br>2. Разучивание песни «Машина» (муз. Т. Попатенко, сл. Н. Найдёновой).           | Знакомить с назначением и работой светофора.  |            |
| Декабрь          | 1. Сюжетно-ролевая игра «Машина»<br>2. Рассматривание картин из серии «Транспорт города»                             | 1. Знакомить с работой водителя, учить правильно вести себя в общественном транспорте.<br>2. Знакомить с назначением различных машин, учить выделять их цвет и размер.  |            |
| Январь           | 1. Кукольный спектакль «Уважайте светофор»<br>2. Подвижная игра «Воробушки и автомобиль»                             | Закреплять представление детей о назначении и работе светофора. Вызвать эмоциональный отклик на спектакль.  |            |
| Февраль          | 1. Аппликация «Грузовая машина»<br>2. Дидактическая игра «Собери светофор»   | 1. Формировать представление о грузовой машине. Закреплять умение определять размер, цвет, форму деталей аппликации.<br>2. Закреплять знание правил перехода через проезжую часть, обращая внимание на сигналы светофора. |            |
| Март             | Наблюдение за движением машин и работой водителя   | Учить различать грузовые и легковые автомобили. Расширять представление о работе водителя.  |            |

|        |  |   |
|--------|--|---|
|        | <p>составили список любимых пешеходом, водителем, пассажиром»</p> <p>3. Настольный театр «Лисичка и светофор»</p>  | <p>1. Учить использовать в речи слова (водители), «пешеход», «пассажир».</p> <p>2. Обратить внимание на эмоциональное состояние героев и их действия на дороге.</p>   |
| Май    | <p>1. Конструирование «Моя улица».</p> <p>2. Дидактическая игра «Мы едем, едем, едем»</p>  | <p>1. Закреплять представление о проезжей части и тротуаре.</p> <p>2. Закреплять представление о том, что на проезжей части улицы играть нельзя.</p>  |
| Июнь   | <p>1. Аппликация «Весёлый поезд»</p>   | <p>Формировать представление о поездке как транспортном средстве. Учить выделять цвет, размер, форму деталей аппликации.</p> <p>Развивать внимание, координацию движения</p>  |
| Июль   | <p>2. Подвижная игра «Автомобили»</p> <p>1. Чтение стихов из сборника «Про умных зверюшек» (В. Лебедев-Кумач)</p> <p>2. Моделирование дорожной ситуации «Внимание – переходим дорогу!»</p> | <p>1. На примере художественных произведений готовить к роли будущего самостоятельного пешехода.</p> <p>2. Учить соблюдать правила движения при переходе дороги.</p>  |
| Август | <p>1. Игры на асфальте «Найди свой цвет»</p> <p>2. Сюжетно-ролевая игра «Автобус»</p>  | <p>1. Закреплять умение различать и называть красный, жёлтый, зелёный, зелёный цвет.</p> <p>2. Закреплять знание правил поведения в общественном транспорте (не толкаться, не кричать, уступать место старшим и т.п.)</p> |



## Планирование работы с детьми 4-5 лет «Безопасное поведение на дороге»

| Время проведения | Мероприятия   | Задачи  | Примечания                                  |
|------------------|---|---|---|
| Сентябрь         | <ol style="list-style-type: none"> <li>1. Диагностика знаний, умений и навыков безопасного поведения на дороге.</li> <li>2. Семейный проект «Дидактическое пособие по правилам дорожного движения»</li> </ol> | Закреплять знание правил дорожного движения. Развивать творческие способности.  | С использованием иллюстративного материала. |
| Октябрь          | <ol style="list-style-type: none"> <li>1. Беседа «Улица, на которой расположен детский сад»</li> <li>2. Дидактическая игра «Транспорт»</li> </ol>   | <ol style="list-style-type: none"> <li>1. Формировать представление детей о безопасности движения. Закреплять понятия «проезжая часть», «тротуар», представление о том, что на проезжей части дороги нельзя играть.</li> <li>2. Знакомит с видами городского транспорта, формировать навыки культурного поведения в транспорте.</li> </ol>  |   |
| Ноябрь           | <ol style="list-style-type: none"> <li>1. Конструирование из строительного материала «Гараж»</li> <li>2. Игра-сказка «Азбука пешехода»</li> <li>3. Аппликация «Моя улица»</li> </ol>                          | <ol style="list-style-type: none"> <li>1. Учить выполнять постройки в соответствии с их назначением. Развивать творческие способности.</li> <li>2. Совершенствовать представление о безопасном поведении на дороге. Закреплять знание о назначении сигналов светофора. Развивать внимание, быстроту реакции.</li> <li>3. Учить правильно располагать на листе бумаги готовые изображения домов, проезжей части, тротуара, машин.</li> </ol> |   |
| Декабрь          | <ol style="list-style-type: none"> <li>1. Новогодняя игра-сказка «Дед Мороз – пешеход».</li> <li>2. Дидактическая игра «Светофор»</li> </ol>  | <ol style="list-style-type: none"> <li>1. Закреплять знание о назначении проезжей части и пешеходной зоне дороги.</li> <li>2. Закреплять знание о назначении светофора. Развивать внимание, быстроту реакции.</li> </ol>  |   |

|         |   |  |   |
|---------|---|--|---|
| Январь  | <p>3. Семейный досуг «Правила дорожные тырдо будем знать!»</p> <p>1. Игры-ситуации «В городском транспорте»</p>   | <p>3. Закреплять знание о безопасном поведении на улице.</p> <p>1. Учить анализировать опасные ситуации, возникающие на дороге, и находить способ их избежать.</p> <p>2. Развивать внимание, быстроту реакции.</p> | <p>1. Учить анализировать опасные ситуации, возникающие на дороге, и находить способ их избежать.</p> <p>2. Развивать внимание, быстроту реакции.</p>   |
| Февраль | <p>2. Дидактическая игра «Что изменилось?»</p> <p>1. Кукольный спектакль «О правилах кошки расскажем немножко!»</p> <p>2. Занятие «По дороге в детский сад»</p> | <p>1. Вызвать эмоциональный отклик на спектакль. Закреплять знание правил поведения на улицах города.</p> <p>2. Совершенствовать представление о безопасном поведении на дороге.</p>                               | <p>1. Вызвать эмоциональный отклик на спектакль. Закреплять знание правил поведения на улицах города.</p> <p>2. Совершенствовать представление о безопасном поведении на дороге.</p>            |
| Март    | <p>1. Экскурсия в ГИБДД города.</p> <p>2. Просмотр видео по теме.</p>   | <p>1. Познакомить детей с работой инспектора ГИБДД. Воспитывать уважение к этой профессии.</p> <p>2. Учить анализировать ошибки героев мультфильмов.</p>   | <p>1. Познакомить детей с работой инспектора ГИБДД. Воспитывать уважение к этой профессии.</p> <p>2. Учить анализировать ошибки героев мультфильмов.</p>  |
| Апрель  | <p>1. Развлечение «Наш друг – Светофор»</p> <p>2. Игры на настольном перекрестке.</p>   | <p>1. Учить родителей взаимодействовать с детьми в игре. Закреплять знание безопасного поведения на дороге.</p> <p>2. Закреплять знание правил поведения на дороге.</p>  | <p>1. Учить родителей взаимодействовать с детьми в игре. Закреплять знание безопасного поведения на дороге.</p> <p>2. Закреплять знание правил поведения на дороге.</p>                         |
| Май     | <p>1. Литературный конкурс «Дорожные приключения»</p> <p>2. Составление детьми и родителями коллажа «Спешат машины!»</p>  | <p>1. На примере литературных произведений закреплять знание правил поведения на дороге.</p> <p>2. Закреплять знание детей о видах городского транспорта. Развивать творческие способности.</p>                    | <p>1. На примере литературных произведений закреплять знание правил поведения на дороге.</p> <p>2. Закреплять знание детей о видах городского транспорта. Развивать творческие способности.</p> |
| Июнь    | Занятия и игры  | Повторять пройденный материал  | Повторять пройденный материал   |
| Июль    | Занятия и игры  | Повторять пройденный материал  | Повторять пройденный материал   |
| Август  | Занятия и игры  | Повторять пройденный материал  | Повторять пройденный материал   |

**Планирование работы с детьми старшего дошкольного возраста  
«Безопасное поведение на дороге»**

| Время проведения | Мероприятия   | Задачи   | Примечания                                  |
|------------------|---|--|---|
| Сентябрь         | <ol style="list-style-type: none"> <li>1. Диагностика знаний, умений и навыков безопасного поведения на дороге.</li> <li>2. Беседа о профессии работника ГИБДД</li> <li>3. Семейный праздник «Посвящение в пешеходы» проект «Дидактическое пособие по правилам дорожного движения»</li> </ol> | <ol style="list-style-type: none"> <li>1. Повысить уровень знаний, сформированных ранее.</li> <li>2. Продолжать знакомить с работой сотрудников ГИБДД. Формировать положительное отношение к их труду.</li> <li>3. В игровой и театрализованной деятельности закреплять знание правил дорожного движения (ПДД). Развивать творческие способности.</li> </ol> | С использованием иллюстративного материала. |
| Октябрь          | <ol style="list-style-type: none"> <li>1. Тематический досуг «Три сигнала светофора»</li> <li>2. Занятие «Школа пешехода»</li> <li>3. Семейный музыкально-игровой досуг «Правила дорожные помните всегда!»</li> </ol>   | <ol style="list-style-type: none"> <li>1. Закреплять знание детей о назначении светофора.</li> <li>2. Расширять представление о ПДД.</li> <li>3. Совершенствовать представление о ПДД и дорожных знаках. Закреплять знание правил безопасного поведения на дороге.</li> </ol>  |   |
| Ноябрь           | <ol style="list-style-type: none"> <li>1. Экскурсия по улицам родного города.</li> <li>2. Театральная постановка «Дорожные знаки»</li> <li>3. Моделирование проблемных ситуаций «Безопасная дорога детства»</li> </ol>  | <ol style="list-style-type: none"> <li>1. Формировать навыки культурного поведения на улице и в транспорте.</li> <li>2. Знакомить с дорожными знаками «Пешеходный переход», «Дети», «Остановка автобуса»</li> <li>3. Разработать безопасный маршрут от дома до детского сада.</li> </ol>   |   |
| Декабрь          | <ol style="list-style-type: none"> <li>1. Чтение произведения С. Михалкова «Дядя Стёпа – милиционер».</li> <li>2. Изготовление рекламы «Дед Мороз на улицах города».</li> </ol>   | <ol style="list-style-type: none"> <li>1. На примере художественного произведения закреплять знание правил поведения на дороге.</li> <li>2. Развивать воображение, изобразительные навыки.</li> </ol>  |   |
| Январь           | <ol style="list-style-type: none"> <li>1. Игровой тренинг «Вызови пожарных, милицию, скорую помощь»</li> <li>2. Целевая прогулка по улицам города.</li> </ol>   | <ol style="list-style-type: none"> <li>1. Закреплять знание номеров аварийных спасательных служб. Учить последовательно и чётко объяснять сложившуюся ситуацию.</li> <li>2. Учить применять знание ПДД в условиях</li> </ol>   |   |



|         | 3. Деловые игры «Улицей жизни»   | города.<br>3. Закреплять умение различать дорожные знаки, получать полученные знания в повседневной жизни.<br>1. Провести в подготовленном виртуальном для игры. Совершить поворот налево безопасного поворота на дороге.<br>2. Закреплять знание ПДД.<br>3. Закреплять умение использовать в рассказе знание ПДД. |
|---------|--|--|
| Февраль | 1. Сюжетно-ролевая игра «Зелёный остров»<br>2. Коллективное рисование «Улицы нашего города»<br>3. Семейный проект «Дети, дорога, автомобиль» (творческие рассказы)       | 1. Закреплять знание правил перехода проезжей части.<br>2. Учить оценивать опасность при нарушении правил поведения на дороге.<br>3. Систематизировать о различных видах транспорта. Закреплять представление о профессиях, связанных с вождением и обслуживанием наземного транспорта.                            |
| Март    | 1. Моделирование проблемной ситуации «Как перейти через дорогу?»<br>2. Просмотр видеофильма по ПДД.<br>3. Занятие «Транспорт»  | 1. Расширять представление о работе сотрудников ГИБДД.<br>2. Вызвать эмоциональный отклик на чрезвычайную ситуацию.<br>3. Закреплять представление о регулировании дорожного движения с помощью светофора.   |
| Апрель  | 1. Беседа инспектора ГИБДД по профилактике дорожно-транспортных происшествий.<br>2. Театральная постановка «На лесном перекрёстке»<br>№. Целевая прогулка к перекрёстку. | 1. Обобщать знание ПДД.<br>2. Учить ориентироваться на макете «Улицы родного города» и на местности.<br>1. Развивать ловкость, внимание, координацию движения. Закреплять знание ПДД.  |
| Май     | 1. Итоговая диагностика<br>2. Игра-путешествие «Микрорайон детского сада»  |  |
| Июнь    | 1. Спортивные состязания «Безопасное колесо»   |  |
| Июль    | Занятия и игры на пройденный материал  |  |
| Август  | Занятия и игры на пройденный материал  |  |

Составитель: старший воспитатель



Т.С. Репухова

**АКТ**  
обследования

Муниципального бюджетного дошкольного образовательного учреждения  
детского сада № 36 «Аленький цветочек» г. Туапсе  
муниципального образования Туапсинского района  
на предмет организации обучения детей правилам дорожного движения и  
профилактики детского дорожно – транспортного травматизма

Составлен «01» августа 2022 года

комиссией в составе:

от органов образования: Нагорная Виктория Сергеевна, главный специалист отдела образования МКУ.

от Госавтоинспекции: Кириллова Анна Станиславовна, инспектор по пропаганде ОГИБДД отдела МВД России по Туапсинскому району, лейтенант полиции.

На момент проверки установлено следующее:

**1. Общие сведения.**

1.1. Заинтересованной образовательной организации: Железнякова Валерия Владимировна.

1.2. Количество обучающихся в образовательной организации: 110 человек.

1.3. Количество классов младшего, среднего и старшего школьных звеньев: 6 образовательных возрастных групп:

- группа раннего развития (2)
- первая младшая группа
- средняя группа
- старшая группа
- смешанная дошкольная группа

1.4. Наличие приказа директора образовательной организации (№, от какого числа) о назначении ответственного за работу по организации обучения детей ПДД и профилактике ДТП : приказ № 80-о от 11.08.2022г. Ответственный: Репухова Татьяна Сергеевна, старший воспитатель, тел.: 8(86167) 2-38-36.

1.5. В текущем году с учащимися школы не зарегистрировано фактов ДТП.

Какой профилактической работы проведена в образовательной организации по этим ДТП: профилактическая работа проводится по предотвращению ДТП, т.к. зарегистрированных фактов ДТП не было (беседы, практическая деятельность, рассматривание плакатов, проект «Азбука безопасности» и т.д., организация мероприятий, развлечений).

1.6. Наличие странички безопасности на сайте образовательной организации (ссылочная информация о состоянии аварийности на территории муниципального образования/рай, информация о мероприятиях, акциях, конкурсах на знание ПДД, информация о работе отряда ЮИД): имеется.

1.7. Участие образовательной организации в региональном проекте «Безопасные дороги Кубани»

**2. Учебно-методическое обеспечение.**

2.1. Обучение Правилам дорожного движения ведется по:

а) региональной программе «Безопасные дороги Кубани»;

б) Российской программе;

в) другое: по порционной программе Л.Л. Тимофеева «Формирование культуры безопасности у детей от 3 до 8 лет».



**2.2.** В каких классах организуется работа по обучению детей ПДД, согласно краевой программы «Безопасные дороги Кубани»:

- а) 1-4 классах
- б) 5-8 классах
- в) 9-11 классах
- г) с 1 по 9 классы

д) во всех возрастных группах.

**2.3.** Обеспеченность обучающихся учебниками и рабочими тетрадями:

10% 20% 30% 40% 50% 60% 70% 80% 90% 100%

**2.4.** Обеспеченность обучающихся дополнительным информационным материалом:

10% 20% 30% 40% 50% 60% 70% 80% 90% 100%

**2.5.** Наглядный и дидактический материал, имеющийся в образовательном учреждении:

- а) плакаты по ПДД;
- б) плакаты по первой помощи при ДТП;
- в) дидактические игры;
- г) видеофильмы;
- д) диафильмы и слайды;
- е) карточки-задания по ПДД;
- ж) рабочие тетради.

**2.6.** Наличие плана работы по реализации региональной программы профилактики детского дорожно-транспортного травматизма «Безопасные дороги Кубани»:

- а) диагностический материал;
- б) контрольные задания;

в) уровневые задания для самостоятельной работы учащихся;

дополнительно: план по воспитательно-образовательной работы по обучению детей правилам дорожного движения.

**2.7.** Методические материалы для педагогов:

- а) опыт работы по профилактике ДДТТ;
- б) методические разработки занятий и внеклассных мероприятий;
- в) методические рекомендации по обучению обучающихся ПДД;
- г) методические рекомендации по организации внеклассной работы с детьми по предупреждению ДДТТ.

### **3. Организация обучения.**

**3.1.** Количество часов, отведенных на обучение ПДД, в группах:

в группах раннего возраста - 10 мин., во второй младшей - 15 мин., в средней группе - 20 мин., в старшей группе - 25 мин., в подготовительной - 25-30 мин.

**3.2.** Количество фактически проведенных часов по ПДД с начала учебного года на момент проверки, в классах: по плану педагогов.

**3.3.** В каких классах не предусмотрено изучение ПДД: предусмотрено во всех возрастных группах.

**3.4.** Наличие раздела по предупреждению ДДТТ в общешкольном плане воспитательной работы и планах классных руководителей, их выполнение: мероприятия по предупреждению ДДТТ планируются в годовом плане работы ДОУ и планах воспитателей.

**3.5.** Какие общешкольные мероприятия проведены за обследуемый период: (конкурсы, викторины, игры, встречи с сотрудниками Госавтоинспекции и т. д.): целевые прогулки, организация и проведение дидактических и подвижных игр, чтение детской литературы по ПДД — в течение года, проведение развлечений и досугов, родительские собрания, викторины, профилактические мероприятия с сотрудниками ДПС, игровая деятельность, консультации для родителей: «Безопасные перевозки детей!», «Поведение на улицах города» и т. д. лапки-передвижки, оформление уголков



безопасности в группах и на родительских стендах, организация встреч с сотрудниками Госавтоинспекции по согласованию.

3.6. Как осуществляется учет проводимых мероприятий по профилактике ДДТТ (выделены спец. страницы в классных журналах, заведен отдельный журнал, в журнале учета инструктажей по ТБ и т.д.)

тематический контроль, справки-подтверждения о проделанной работе воспитателей, старшего воспитателя.

3.7. Работа, проводимая с юными пешеходами, нарушающими правила безопасного перехода проезжей части (доведено до сведения родителей, обсуждение в классе, стенгазета, школьное радио и т.д.)

3.8. Ежедневные «минутки безопасности» о соблюдении ПДД проводятся ежедневно. В течение 5 минут, кроме групп раннего возраста.

3.9. Наличие у обучающихся 1-5-х классов в дневниках индивидуальных схем безопасного пути в школу и Памятки юного пешехода и пассажира (выборочная проверка)

3.10. Использование школьных печатных средств информации, радиовещания, компьютерных классов и т.п. в профилактической работе

3.11. На каком уровне рассматриваются вопросы обучения детей ПДД и профилактики ДДТТ (совещание при директоре, педсовет и т.д.). Какие приняты решения и как они выполняются: на педсоветах, заседаниях Совета педагогов. Продолжать работу по обучению воспитанников правилам ДД.

3.12. Методическая работа с учителями (проводятся ли семинары, инструктажи с учителями и классными руководителями по методике занятий, внеклассной работе, проводятся ли открытые уроки по БДД): проводятся.

3.13. Сколько преподавателей ПДД прошли переподготовку с целью повышения квалификации и где

#### **4. Материально-техническое обеспечение.**

4.1. Кабинет по ПДД (имеется или нет) нет

4.1.1. Оборудование кабинета ПДД:

- плакаты по ПДД;
- художественная литература по теме;
- дидактические игры;
- методические пособия-разработки;
- макеты;
- игрушки, специальный транспорт, стол по дорожному движению;
- папки «Транспорт», «Правила дорожного движения», «Дорожные знаки» ит.д.

4.1.2. Как часто проводятся занятия в кабинете ПДД

4.1.3. Какие классы занимаются в кабинете \_\_\_\_\_

4.1.4. Имеется ли график работы кабинета \_\_\_\_\_

4.1.5. Какие наглядные и учебно-методические пособия в нем имеются, как используются для проведения занятий \_\_\_\_\_

4.2. Уголки по БДД (имеются или нет): имеются в каждой возрастной группе

4.2.1. Количество уголков : 5

4.2.2. Где располагаются: в приёмных групп на стендах «Безопасность».

4.2.3. Какие вопросы (рубрики) освещают: определяют содержание работы по изучению ПДД, в зависимости с возрастом ребёнка.

4.2.4. Периодичность обновления: 1 раз в квартал, по сезонам, в соответствии с возрастом и требованиями программы.

4.3. Наличие транспортной площадки БДД с дорожной разметкой и комплектом знаков: имеется с дорожной разметкой, комплектом дорожных знаков, специальными машинами, светофором и т.д.

4.3.1. Какие группы занимаются на площадке БДД: со второй младшей группы.

4.3.2. Имеется ли график работы площадки БДД

4.4. Имеется ли Паспорт дорожной безопасности образовательной организации, когда последний раз обновлялся: имеется, 11 августа 2022года

4.5. Схема безопасных подходов к образовательной организации, где она размещена

4.5.1. Размер Схемы (отметить)

формат А4

формат А3

2,5м. \* 1,5м. с вставками реальных фотографий УДС вблизи ОО

другой \_\_\_\_\_

## 5. Совместная работа образовательной организации и Госавтоинспекции с родителями.

5.1. Формы совместной работы образовательной организации и Госавтоинспекции  
периодичность: тематические мероприятия, праздники, 2 раза в год

5.2. Формы работы с родителями  
периодичность: родительские уголки, собрания, консультации, совместные тематические праздники, презентации, конкурсы, выставки творческих работ и т.д.

5.3. Совместные мероприятия, проведенные с Госавтоинспекцией за год: «Мой друг зелёный огонёк», «Правила поведения в транспорте»

5.4. Мероприятия, проведенные за год с родителями: «Путешествие по городу», «Что, где, когда?», «Семья Светофоровых» и др.

## 6. Отряд ЮИД, агитбригада.

6.1. В школе создан отряд ЮИД (учащиеся до 13 лет): имеется

6.2. Состав отряда ЮИД (количество детей, возраст) 20 человек (старший дошкольный возраст)

6.3. Руководитель отряда (Ф.И.О., должность) воспитатель Алексеева Ольга Владимировна.

6.4. Наличие плана работы отряда на учебный год : имеется

6.5. Что запланировано, но не выполнено на момент проверки (причина)  
все мероприятия выполнены по плану.

6.6. Работа агитбригады (учащиеся старше 13 лет), наличие плана работы, сценарии выступлений

6.7. Какая проводится работа с нарушителями ПДД

6.8. Какая работа проводится с обучающимися, имеющими велосипеды, мокики, мопеды, гироскутеры, сигвеи и пр.

6.9. В каких районных, городских мероприятиях отряд ЮИД и агитбригада принимали участие


## 7. Выводы и рекомендации.

7.1. Предложения педагогическому коллективу образовательной организации по организации работы: продолжать образовательно-воспитательную деятельность по ПДД, совершенствовать материально-техническую базу ДОУ оборудованием и материалом по ДД, пополнить методическое обеспечение по области «Безопасность».


7.2. Заключение по результатам обследования: работа по проблеме обеспечения безопасной жизнедеятельности детей дошкольного возраста ведется, согласно перспективному плану, соответствует требованиям.

7.3. Срок устранения недостатков: нет.

**Подписи членов комиссии:**

Сотрудник ГИБДД  А.С. Кириллова

Сотрудник образования  В.С. Нагорная

**Ознакомлен.**  
Заведующий МБДОУ ДС № 36  
«Аленький цветочек», Туапсе  В.В. Железныкова

М.П.





**Аналитическая справка**  
**выполнении мероприятий по дорожной безопасности в 2021-2022 учебном**  
**году в МБДОУ ДС № 36 «Аленький цветочек» г. Туапсе**

В МБДОУ ДС № 36 «Аленький цветочек» г. Туапсе по профилактике ДДТТ за прошедший 2021-2022 учебный год в соответствии с разработанным планом работы мероприятия проводились по нескольким направлениям :

- работа с воспитанниками;
- работа с родителями
- организационно-методическая работа.

Обеспечение безопасности является неотъемлемой частью жизни каждого человека. В детском саду эта проблема особенно актуальна, так как естественная любознательность детей в познании окружающего мира может повлечь за собой опасные последствия.

Федеральный государственный образовательный стандарт предполагает реализацию образовательной области «Безопасность», содержание которой направлено на формирование культуры безопасности.

В ДОУ разработан план работы по безопасности, занятия проводятся систематически. Цикл занятий в ДОУ № 36 проходит в рамках программы «Азбука безопасности», в которую включены занятия по предупреждению дорожно-транспортного травматизма, по профилактике пожарной безопасности, поведению на улице и дома и другое.

С началом нового 2021 года педагоги и специалисты продолжили работать по данному направлению: проводятся тематические беседы и мероприятия с воспитанниками, праздники, также ведётся работа с родителями и сотрудниками.

В рамках «Азбуки безопасности» прошло очередное мероприятие «Мой друг Зелёный огонёк», на котором детям ещё раз напомнили о правилах поведения на дорогах, особое внимание уделили тому, как надо вести себя с незнакомыми людьми, как самостоятельно и безопасно действовать в повседневной жизни (в быту, на природе, на улице и другое).

Занятие завершилось созданием творческих работ, дети выразили в своих рисунках своё видение по данной теме.

Азбука безопасности.

В соответствии с федеральным и Краснодарским региональным проектами «Безопасность дорожного движения» в ДОУ № 36 «Аленький цветочек» в рамках проекта «Азбука безопасности», где одним из направлений является профилактика и предупреждение дорожно-транспортного травматизма, по плану прошли мероприятия: «Правила поведения в транспорте», «Семья Светофоровых», где ребятам ещё раз напомнили о правилах дорожного движения и как надо себя вести на улицах города и соблюдать правила.

Также прошли акции с родителями и детьми «Правила безопасной перевозки детей в транспорте», «Автокресло - детям!», целью которых являлось просвещение родителей по вопросам использования детских удерживающих

стройств, световозвращающих элементов и правилах перевозки детей в личном автотранспорте. Ведь необходимо помнить: жизнь ребёнка бесценна, каждый родитель должен это понимать и соблюдать необходимые правила.

Также на протяжении всего года ребят знакомили с художественной литературой; проводились выставки детских рисунков по безопасности дорожного движения; экскурсии и целевые прогулки; «минутки безопасности»; сюжетно-ролевые, дидактические, подвижные игры.

Вся информация о проделанных мероприятиях размещалась на сайте ДОУ:

<http://tuapse36.com.ru/component/djevents/events/day/2022-05-18.html>

<http://tuapse36.com.ru/component/djevents/events/day/2022-06-15.html>

<http://tuapse36.com.ru/component/djevents/events/day/2022-07-21.html>

В группах оформлены уголки безопасности с учётом возрастных программных требований.

Организационная работа: был составлен и утвержден план работы по ПДДТ на 2021-2022 учебный год, обновлен и дополнен Паспорт дорожной безопасности, издан приказ о назначении ответственного лица по ПДДТ в МБДОУ. Проведены инструктажи с сотрудниками по предупреждению ДДТТ, консультации. Организован и проведён целевой контроль по ПДДТ. Регулярно, по мере необходимости проводились обзоры новинок методической литературы по ПДД.

Работа с родителями: вопросы по данной теме были включены в повестке дня групповых родительских собраний, проведены консультации, изготовлены тематические буклеты. В информационных уголках групп своевременно обновлялась информация по ПДДТ, были опубликованы материалы для родителей на официальном сайте ДОУ.

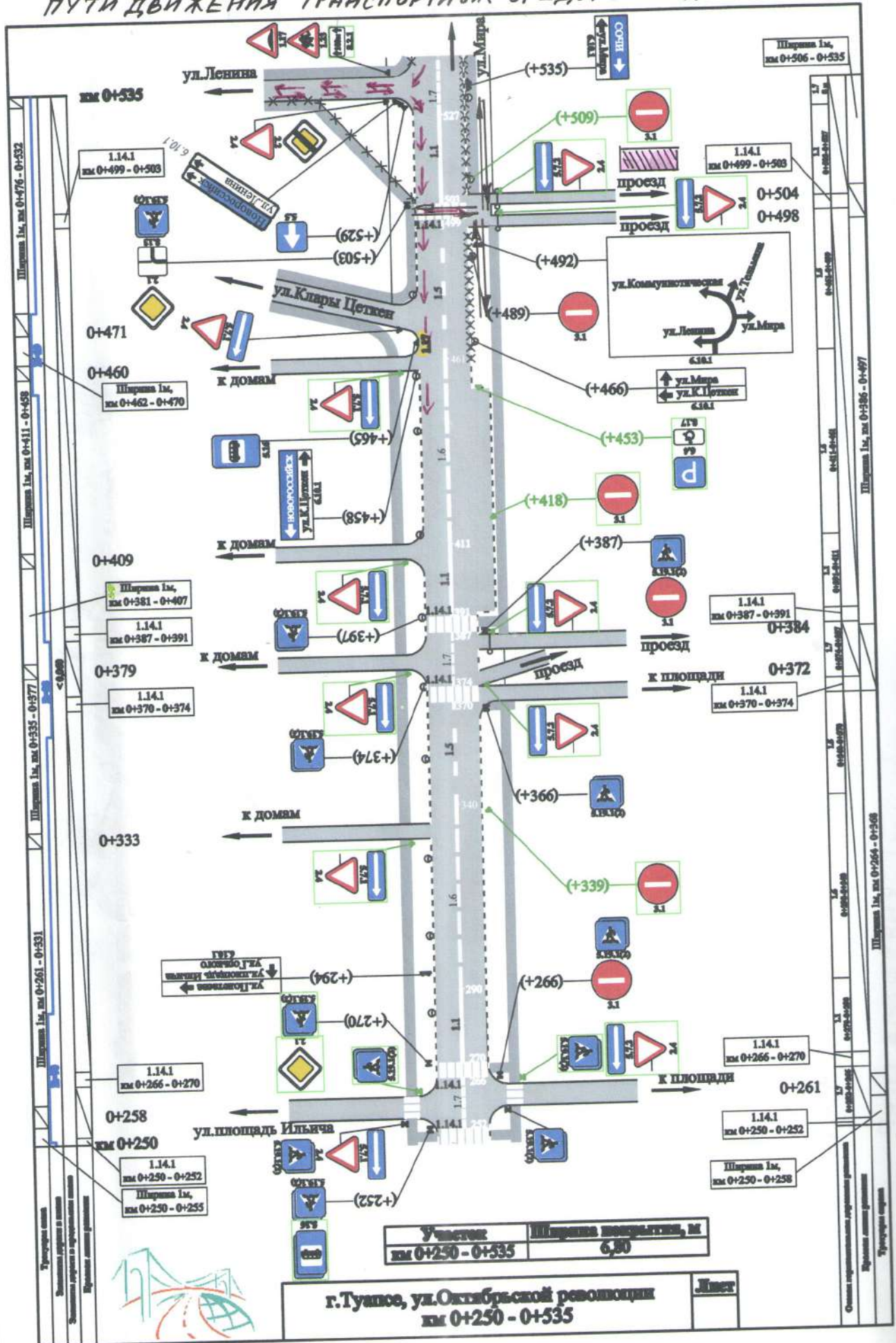
Заведующий МБДОУ ДС № 36  
«Аленький цветочек»



В.В. Железнякова



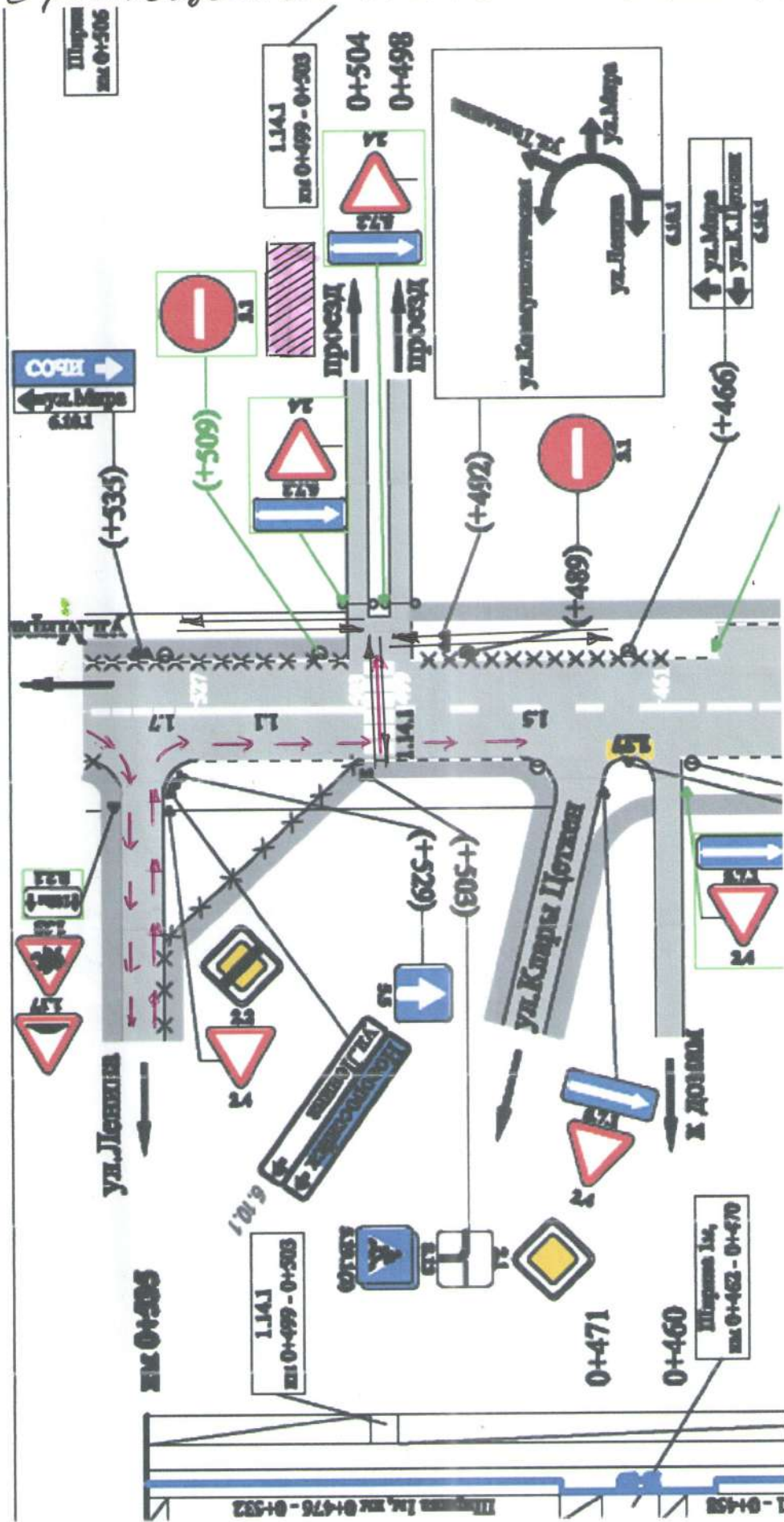
# РАЙОН РАСПОЛОЖЕНИЯ ОБРАЗОВАТЕЛЬНОЙ ОРГАНИЗАЦИИ, ПУТИ ДВИЖЕНИЯ ТРАНСПОРТНЫХ СРЕДСТВ И ДЕТЕЙ



ЗДАНИЕ АДУ №36  
 ПУТИ ДВИЖЕНИЯ ПС И ВОСПИТАННИКОВ  
 ПУТИ ДВИЖЕНИЯ ТС

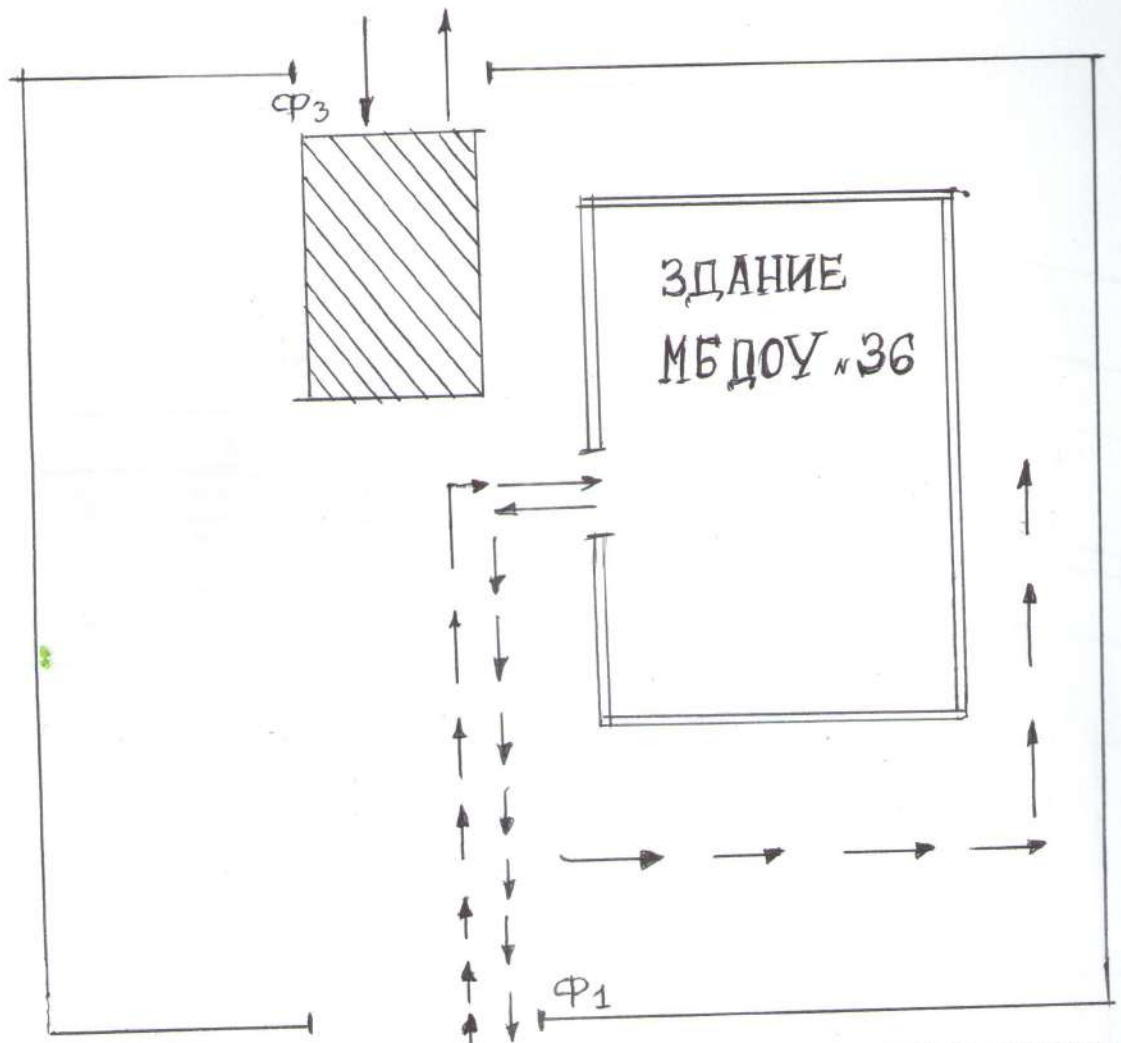






Организация дорожного движения в непосредственной близости от образовательной организации, с размещением соответствующих технических средств



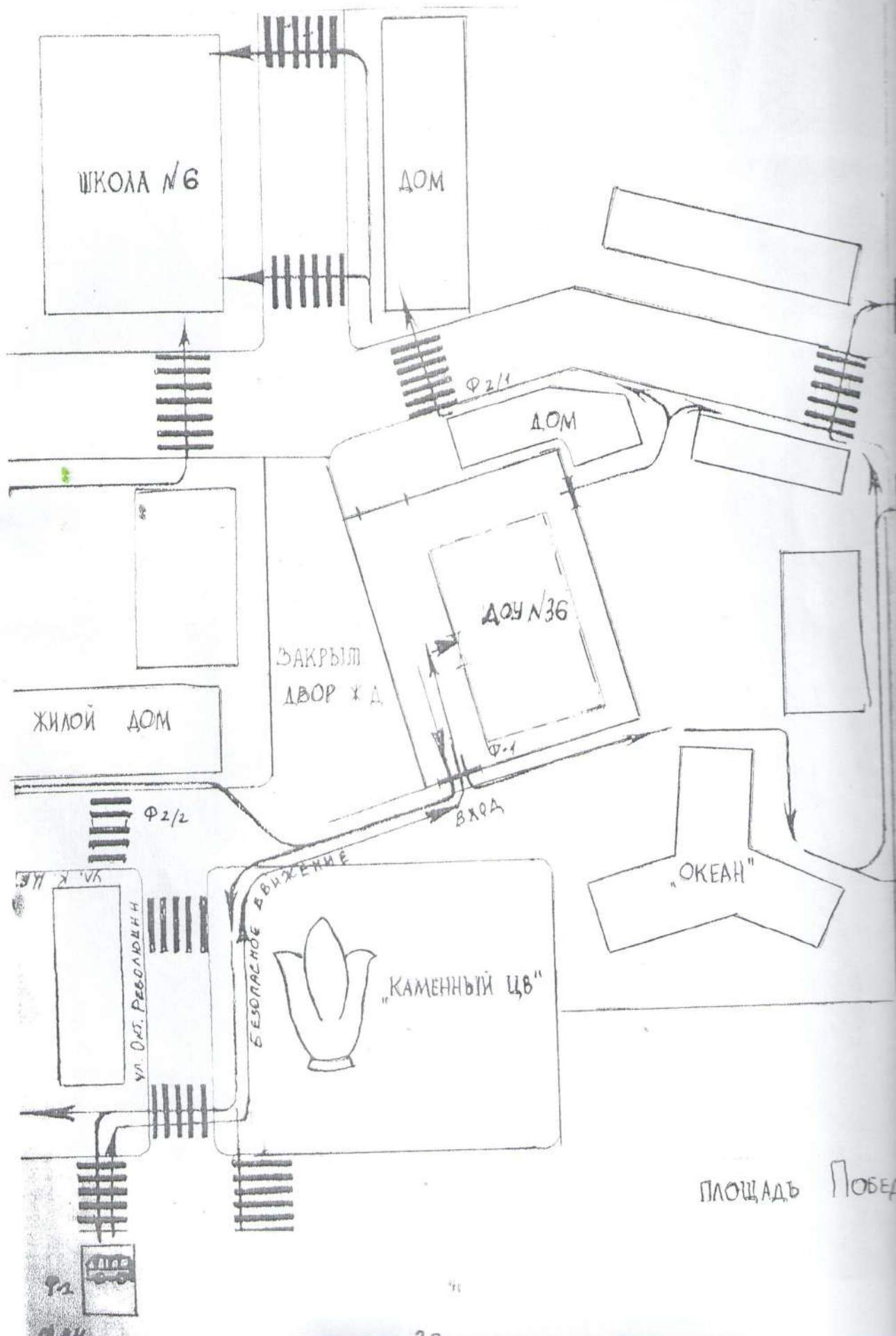
ЗОНА НЕ ДДУ № 36  
 ПУТЬ ДВИЖЕНИЯ ПЕШЕХОДОВ  
 ПУТЬ ДВИЖЕНИЯ ТС

ПЛАН ДВИЖЕНИЯ ТРАНСПОРТНЫХ СРЕДСТВ К МЕСТАМ  
 РАЗГРУЗКИ/ПОГРУЗКИ И РЕКОМЕНДУЕМЫЕ ПУТИ ПЕРЕДВИЖЕНИЯ ДЕТЕЙ ПО  
 ТЕРРИТОРИИ ОБРАЗОВАТЕЛЬНОГО УЧРЕЖДЕНИЯ




-  ВЫЕЗД/ВЪЕЗД ГРУЗОВЫХ ТРАНСПОРТНЫХ СРЕДСТВ
-  ДВИЖЕНИЕ ГРУЗОВОГО ТРАНСПОРТА ПО ТЕРРИТОРИИ
-  ДВИЖЕНИЕ ДЕТЕЙ И ПОДРОСТКОВ ПО ТЕРРИТОРИИ
-  МЕСТО РАЗГРУЗКИ/ПОГРУЗКИ

ПЛАН-СХЕМА БЕЗОПАСНОГО ВЫХОДА/ВХОДА ИЗ МБДОУ № 36












ДОУ 36 АЛЕНЬКИЙ ЦВЕТОЧЕК





ДОУ 36 АЛЕНЬКИЙ ЦВЕТОЧЕК









ДОУ 36 АЛЕНЬКИЙ ЦВЕТОЧЕК



Прошито и пронумеровано,  
скреплено печатью

28 ЛИСТОВ

Заведующий МБДОУ ДС

№ 28 «Аленький цветочек»

*В.В. Железнякова*

